












# ОСТОРОЖНО!

## ТЮБИНГ

**ТЮБИНГ пользуется огромной популярностью как у детей, так и у взрослых. Мягкие, круглые санки кажутся абсолютно безобидными, но на самом деле тубинг – самый опасный и непредсказуемый вид зимнего отдыха.**

При спуске с горы на надувных санках (тюбах, сноутюбах) риск получить тяжёлую травму значительно выше, чем при катании на обычных санках. Это связано с тем, что надувные санки могут развивать очень большую скорость за счёт специального покрытия. Кроме этого у них нет тормозов и они лёгкие и практически неуправляемы, а во время спуска могут вращаться вокруг своей оси.

## ПРАВИЛА БЕЗОПАСНОГО ПОВЕДЕНИЯ

-  Катайтесь на специально оборудованных трассах для тубинга. Если их нет, то угол спуска с горы должен быть не более 20°, и на пути не должно быть кустов, деревьев, ям, бугров. Внизу должно быть достаточно места для торможения, и не должно быть водоёмов, дорог, лыжных трасс. Большую опасность представляют трамплины, даже самые маленькие — из-за небольшого веса надувные санки в полете легко переворачиваются.
-  Не перегружайте тубы. Прочитайте инструкцию, где указан максимально допустимый вес. Выбирайте надувные санки по размеру. Расстояние от ног до земли должно быть около 10 см.
-  Катайтесь только по одному. Не сажайте с собой детей, так как невозможно одной рукой управлять, а другой держать ребёнка. Причём у ребёнка риск вылететь выше, чем у взрослого.
-  Перед катанием проверьте состояние туба. Между камерой и чехлом не должно быть мусора, льда и других посторонних предметов. Камера должна быть хорошо накачена и не деформирована. Проверьте швы и места крепления ручек к чехлу на прочность.
-  Не привязывайте надувные санки к автомобилю или снегоходу, не соединяйте их друг с другом «паровозиком».
-  Во время спуска держитесь за ручки и не пытайтесь тормозить ногами или руками. Катайтесь только сидя!
-  Не катайтесь в состоянии алкогольного опьянения. Даже при лёгкой степени опьянения очень сложно оценить степень риска. Горка кажется невысокой, скорость небольшой, а люди на склоне и внизу очень далеко.
-  Перед спуском убедитесь, что трасса абсолютно свободна. Минимальная дистанция между надувными санками – 50 метров. По окончании спуска следует сразу же уйти из зоны катания, а при падении как можно быстрее освободить спуск. Не поднимайтесь обратно по склону, где катаются люди, или близко к нему.
-  Не отпускайте кататься одних детей дошкольного возраста, а школьников научите правилам безопасного поведения. Используйте средства защиты – шлемы, наколенники, налокотники. Показывайте детям, как правильно кататься.



# Чего нельзя делать, катаясь на тубинге



Кататься на тубингах вместе с владельцами железных санок.



Съезжать с горки «паровозиком», сцепив несколько тубингов.



Садиться компанией на тубинг, рассчитанный на одного.



Съезжать с обледенелых склонов или трамплинов.



Отпускать ручки во время спуска.



Кататься стоя или лёжа на животе.



Тормозить ногами при спуске.